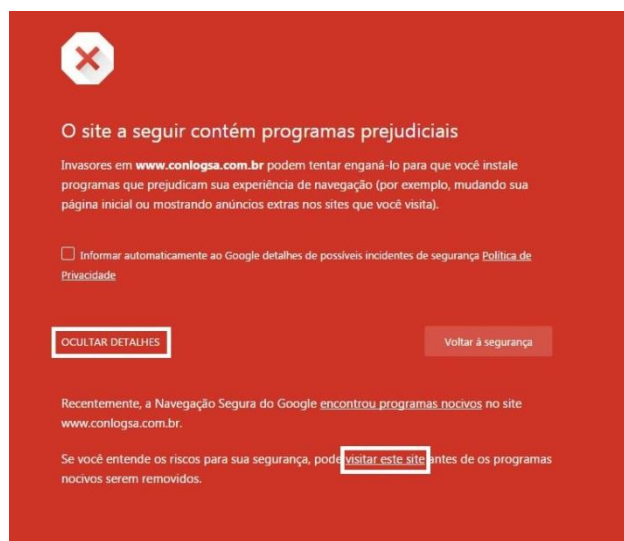


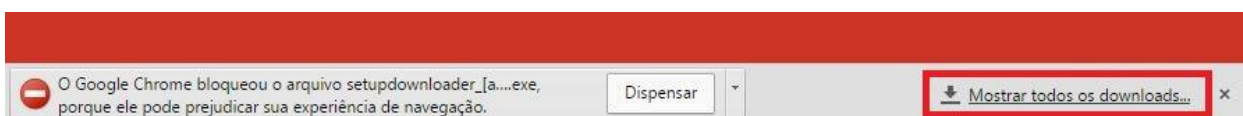
Para fazer download de arquivos que estão no site da Conlog, realize os procedimentos abaixo conforme o navegador de internet que esteja utilizando.

GOOGLE CHROME

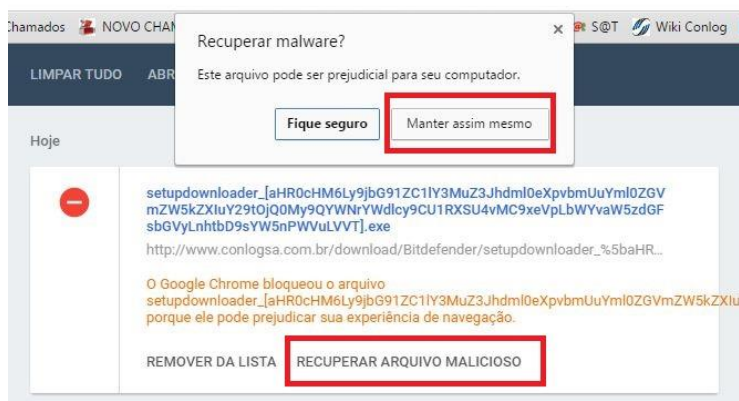
- Ao clicar sobre o link, será exibida a tela abaixo;
- Clique sobre “DETALHES” em seguida “visitar este site”;



- Após carregar o arquivo, clique sobre “Mostrar todos os downloads...” na barra abaixo;

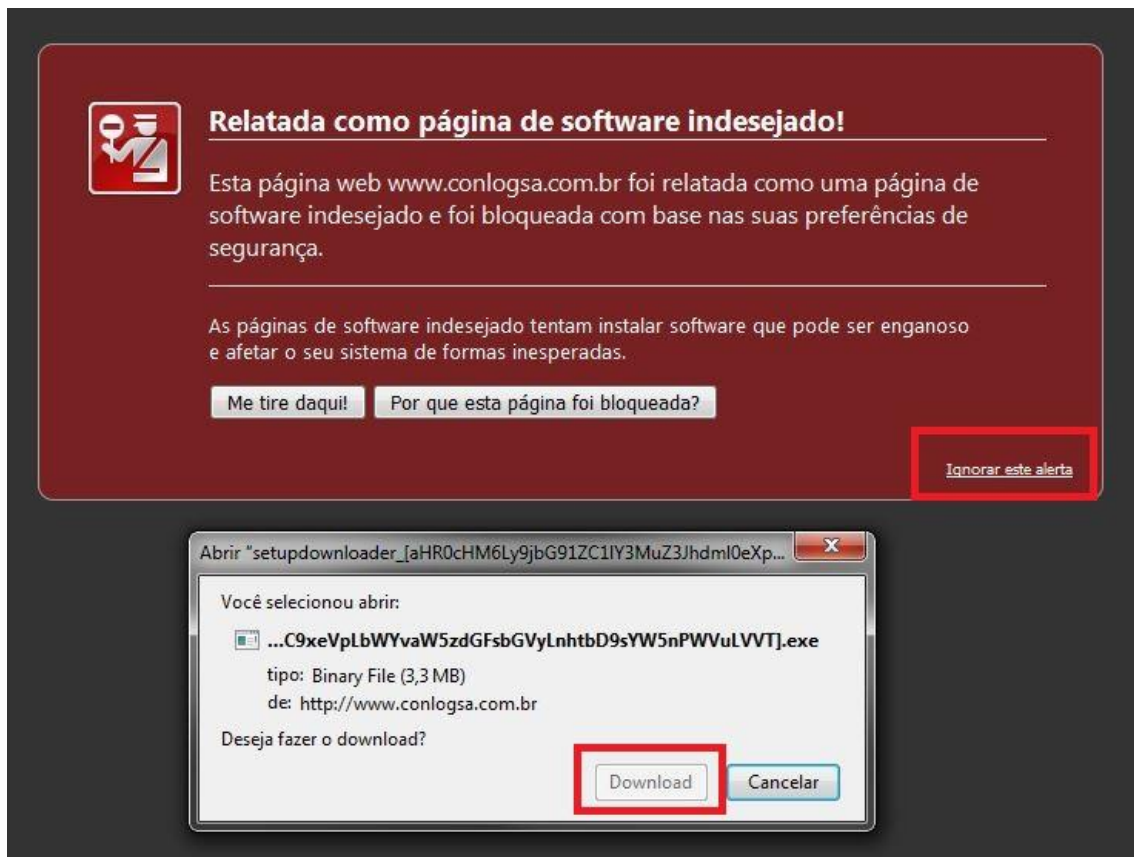


- Ao exibir a tela de downloads, clique na opção “Recuperar Arquivo Malicioso” e em seguida “Manter assim mesmo”;



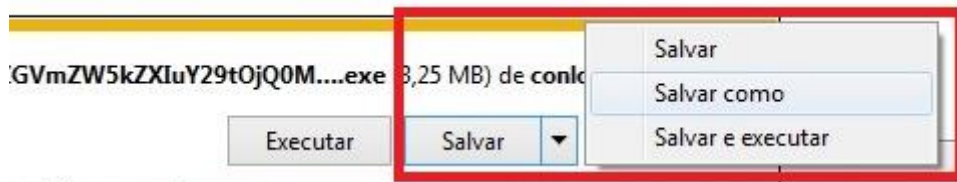
MOZILLA FIREFOX

- Ao clicar sobre o link, será exibida a tela abaixo;
- Clique sobre “Ignorar este alerta” em seguida “Download”;



INTERNET EXPLORER

No navegador Internet Explorer, não encontramos problemas com segurança, basta clicar em “Salvar”, em seguida “Salvar como” e definir o local para download.



Att.

Equipe de TI

Conlog S.A.